

# PERLESNORMANET

Uke #

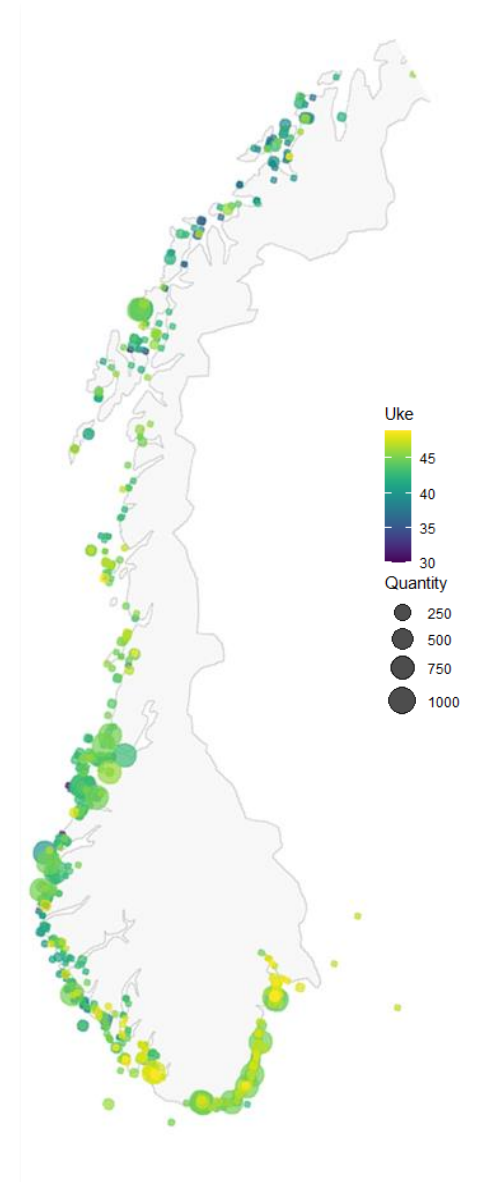
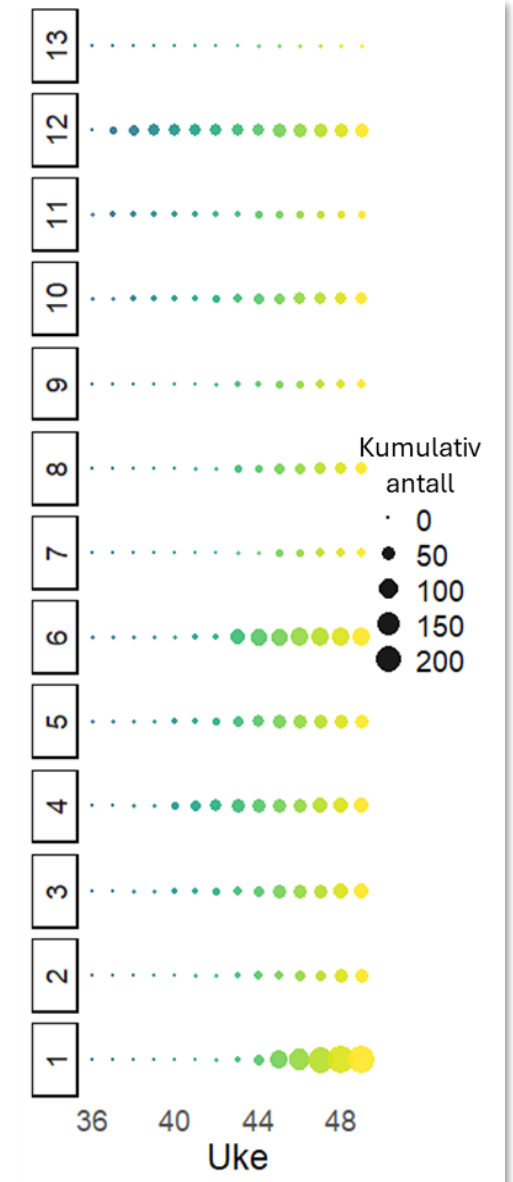
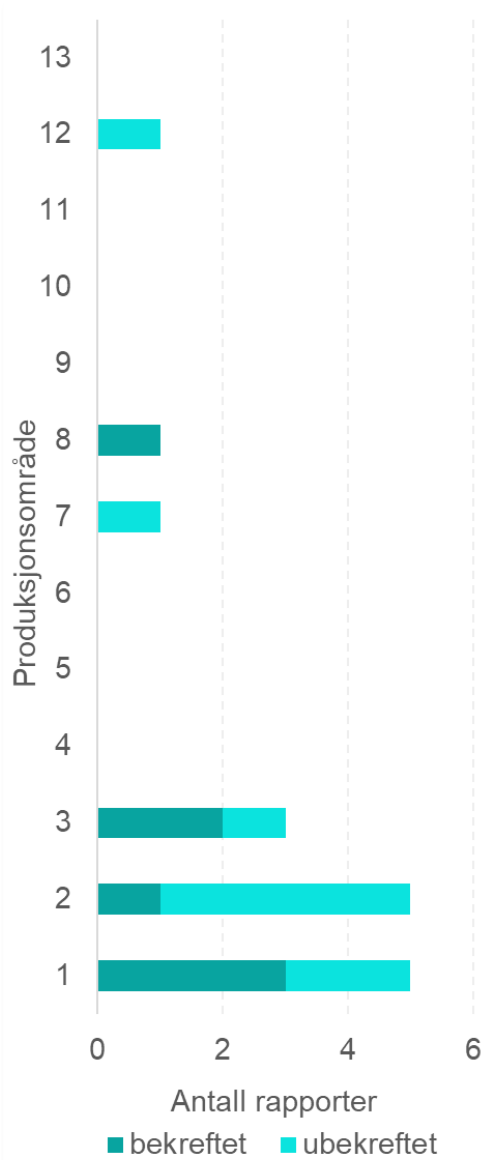
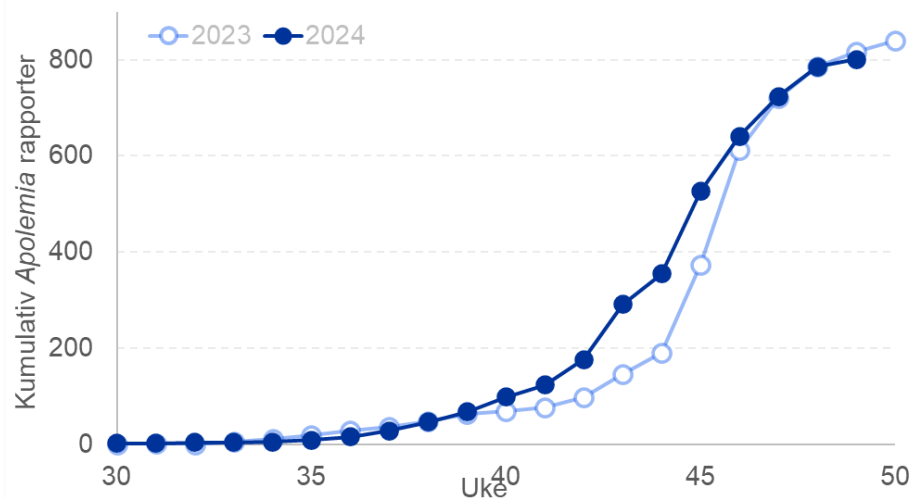
# 49

Antall observasjoner uke 49

# 16

Totalt antall observasjoner 2024

# 801



Antall perlesnormanet-observasjoner gikk igjen ned for fjerde uke på rad.

De fleste observasjoner ble rapportert i PO1 – PO3. Det var ingen rapporter om tusenvis av perlesnormanet.

Disse oppdateringene er basert på folkeforskning, og talet observasjoner stiger alltid ved medieomtale eller auka merksemd om ein art. Derfor er det viktig å ikke fokusere på antall rapporter, men i stedet mønstrene.

Hvis du ser perlesnormanet, **rapportere det hver uke til <https://nye.dugnadforhavet.no/>** for å hjelpe oss å forstå utbredelsen og opprinnelsen.



MERK: Disse resultatene er basert på data fra Dugnad for havet-portalen og rapporter fra publikum. Disse rapportene utgjør ikke offisielle råd.

# Ukentlige perlesnormanet (*Apolemia*) observasjoner

